

MICROFORST rc

rc = radio controlled

MICROFORST rc - мульчер с гидравлическим приводом. Обеспечивает максимум мощности с наименьшими габаритами.

Невысокий компактный мульчер - достаточно маленький, чтобы быть радиоуправляемым, но в то же время достаточно мощный, чтобы справиться с разного рода растительностью: от древесной поросли и кустов до среднего размера деревьев на обочинах и склонах. Открытый ротор с выступающими вперёд резцами обеспечит отличное качество измельчения.

Стандартная комплектация и характеристики

- > Скашивает и измельчает траву и древесную поросль до 15 см в диаметре
- > Площадка для крепления переходной плиты
- > Гидравлический привод для энергосредств от 30 до 80 л.с.
- > Гидр. регулируемый капот
- > Защитная резиновая шторка сзади
- > Прочный корпус из стали AR400 для повышенной износостойкости и долгого срока службы
- > Противорежущие пластины с внутренней стороны корпуса
- > Регулируемый опорный каток
- > Ротор с жёстко закреплёнными резцами MINI DUO

Опции

- > Ротор CUT CONTROL с MINI BLADE с ограничителями глубины захода резца
- > Рамка-толкатель
- > Интерфейс навески для различных типов шасси
- > Приводной гидромотор на выбор




YouTube www.youtube.com/seppimulcher

MICROFORST rc · Характеристики

Ширина захвата	125 см	155 см
Общая ширина	143 см	174 см
Глубина (длина)	86 см	86 см
Высота	76 см	76 см
Вес без опций	410 кг	490 кг
Резцов, шт	27	33

Рабочие органы



Высокоэффективный гидропривод

MICROFORST rc обладает весьма скромными габаритами для мультчеров под поток 40-130 л/мин.

Есть возможность заказать его с гидромотором постоянного или регулируемого объёма.

Рекомендуется шасси с закрытой гидросистемой.

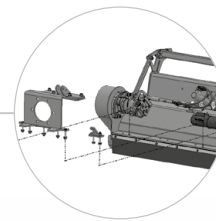
Ваш дилер SEppi M поможет с конфигурацией для вашего трактора/энергосредства, исходя из ваших задач.

ГИДРАВЛИЧЕСКИЙ ПРИВОД

Рабочее давление	150 - 350 бар
Необходимый поток масла	50 - 130 л/мин

Гидравлические линии
3 (напорная, сливная и дренажная магистрали)
капот: 1 двойного действия

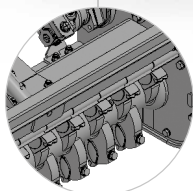
Прочный корпус из стали для повышенной износостойкости и долгого срока службы
AR400



Интерфейс навески для различных шасси



Рамка-толкатель для валки деревьев (опция)



Открывающийся капот облегчает захват материала



Ротор CUT CONTROL со специальными ограничителями глубины захода реза позволяет эффективно и мелко измельчать материал.



Стандартный ротор с резами MINI DUO. Две твёрдосплавные вставки на каждом резце дают стойкость к износу, а значит больший срок службы и меньше потери времени на замену.



Опция: ротор с острыми нетвёрдосплавными резами MINI BLADE. Быстро режет, особенно эффективен на измельчении стоящих деревьев.



Сменной закаленных противорежущих пластин для идеального результата работы

