

APPLE cs

40 - 90 CV

Tagliaerba con un ampio spostamento laterale

L'APPLE cs è un tagliaerba robusto per il taglio dell'erba in frutteti, vigneti e parchi. Può essere adattata alla carreggiata del trattore e alla conformazione del terreno grazie alla possibilità di regolare le ruote e il rullo d'appoggio, sia in altezza che in larghezza. Si adatta dunque benissimo ai diversi terreni. Le lame sono fissate con un dispositivo di sicurezza antiurto.

L'erba viene scaricata a destra del filare (standard), ma la macchina può essere modificata per lo scarico dell'erba sul lato sinistro del filare.



Modello base e caratteristiche

- > Trincia erba e ramaglia fino a 1 cm Ø
- > Velocità di avanzamento 6-9 km/h
- > Telaio robusto
- > Attacco a 3 punti ISO di I e II cat., reversibile
- > Spostamento idraulico fino a 58 cm
- > Moltiplicatore 540 giri/min senza ruota libera con albero passante
- > Presa di forza 1 3/8" Z=6
- > Scaricamento verso destro
- > Ruote anteriori
- > Rullo d'appoggio posteriore con raschiarullo
- > Rotor con lame rotanti orizzontalmente

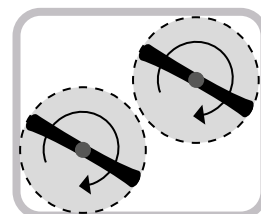
Allestimento optional

- > Cardano a ruota libera
- > Moltiplicatore 1000 giri/min
- > Attacco frontale
- > Impianto diserbo XID single

DATI TECNICI	Potenza del trattore 40-90 CV	
Larghezza di lavoro	145 cm	170 cm
Larghezza d'ingombro	150 cm	175 cm
Profondità	168 cm	168 cm
Altezza	95 cm	95 cm
Peso (titolo indicativo)	411 kg	435 kg
Lame	4	4

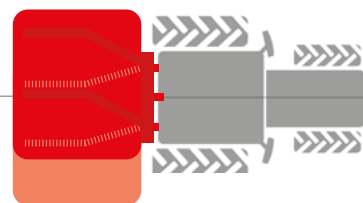
ROTORE

2 Rotori / 4 lame



Spostamento laterale

L'attacco della APPLE cs è montato a sinistra.
Lo spostamento avviene dunque maggiormente verso destra per il lavoro sotto i filari.

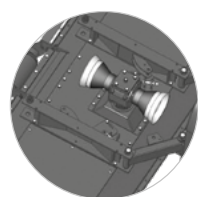


SPOSTAMENTO LATERALE A PARALLELOGRAMMA

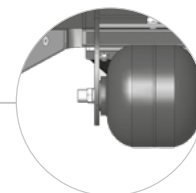
	145 cm		170 cm	
	76	18	69	127
	81	23	89	147

COMANDI IDRAULICI RICHIESTE

Spostamento laterale	1 a doppio effetto
----------------------	--------------------



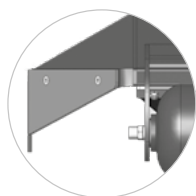
Macchina facilmente reversibile grazie all'attacco speciale



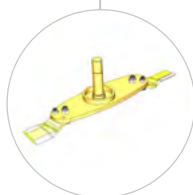
Il rullo posteriore e le ruote anteriori sono regolabili in altezza per aggiustare l'altezza di taglio



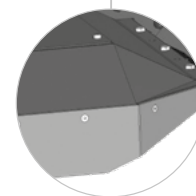
APPLE cs



Nessun danno alle piante grazie al profilo molto basso



Rotore lame - forte e robusto



Protezioni studiate per evitare intoppi di erba - angolo posteriore arrotondato per manovre facili