

MIDIPIERRE dt

100-180 CV

Machine idéale pour l'entretien des chemins forestiers

MIDIPIERRE dt est un broyeur de pierres compact, léger et résistant, idéal pour entretenir les chemins forestiers. Ce broyeur s'adapte à un large éventail d'applications, tels que le broyage de pierres ou le recyclage de matériaux de chaussées utilisés pour la construction de routes. Cela permet d'économiser les frais de transport de matériaux, faisant du broyeur MIDIPIERRE, une machine très efficace !

Spécifications standards et caractéristiques

- > Broyage pierres jusqu'à 20 cm Ø
- > Profondeur de travail jusqu'à 12 cm et plus, selon les conditions de travail
- > Vitesse de travail 0-2 km/h
- > Attelage à 3 points ISO 2e cat. central fixe arrière
- > Boîtier 1000 t/min avec roue libre
- > Transmission à courroie
- > Châssis robuste en acier anti-usure à haute résistance avec des plaques d'usure interchangeables
- > Enclume et grille de broyage
- > Capot réglable hydrauliquement
- > Protection à chaînes
- > Patins d'appui
- > Rotor hélicoïdal avec marteaux fixes SUPER DUO PROTECT et latéral EXTREME


Options et accessoires

- > Cardan avec ou sans limiteur de couple
- > Lame niveleuse réglable
- > Boîtier 750 ou 540 t/min
- > Troisième point hydraulique

Qualités du tracteur requises

- > Vitesse super réduite (max. 0,5 km/h) ou transmission à variation continue
- > Troisième point hydraulique



 www.youtube.com/seppimulcher

Données techniques · MIDIPIERRE dt	Puissance nominale 100-180 CV		
	175 cm	200 cm	225 cm
Largeur de travail	175 cm	200 cm	225 cm
Encombrement	208 cm	233 cm	258 cm
Encombrement avec lame niveleuse	240 cm	265 cm]	290 cm
Profondeur	123 cm	123 cm	123 cm
Profondeur avec lame niveleuse	182 cm	182 cm	182 cm
Hauteur	120 cm	120 cm	120 cm
Poids (sans options)	1.865 kg	2.095 kg	2.320 kg
Poids avec lame niveleuse	2.230 kg	2.490 kg	2.740 kg
Courroies	2 x 6	2 x 6	2 x 6
SUPER DUO PROTECT + EXTREME	2+31+2	2+36+2	2+41+2

Outils




Marteau fixe avec inserts en tungstène
SUPER DUO PROTECT



Marteau fixe latéral avec inserts en tungstène
SUPER DUO EXTREME

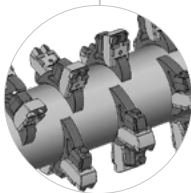
MIDIPIERRE dt · caractéristiques

Manomètre pour contrôler la pression d'appui de la lame niveleuse



Châssis robuste en acier anti-usure à haute résistance avec des plaques d'usure interchangeables

AR400
WEARPLATE



Rotor hélicoïdal pour meilleure distribution de puissance, faible bruit et vibration
HELIX ROTOR



Rotor avec marteaux fixes SUPER DUO PROTECT + latéraux EXTREME avec inserts de tungstène, supports de marteaux anti-usure
CARBIDE

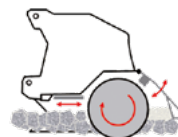


Lame niveleuse (option) avec extensions, réglable en hauteur et tournable, avec amortissement hydro-pneumatique.



Attelage asymétrique pour deux possibilités d'attelage

Patins pour faciliter l'entrée du matériel



Enclume et grille de broyage réglables pour régler la finesse de broyage