

BMS

 15-30 toneladas

 max. 30 cm

Cabezal triturador más potente para enganchar a excavadoras de 15 a 30 toneladas

BMS es considerada la trituradora para excavadoras superior. Gracias a su diseño excepcional y sus prestaciones, puede triturar con máxima potencia madera de hasta 30 cm de diámetro. La exclusiva cubierta hidráulica permite que el operador primero corte el tronco, cierre la cubierta y, luego, triture el material en una sola pasada. Las zonas de aplicación son bosques con troncos gruesos y de gran volumen de madera. Para su funcionamiento, se encuentra disponible una vasta gama de motores.

Versión de serie y características

- > Tritura la madera de hasta 30 cm Ø
- > Para excavadoras de 15-30 t.
- > Chasis muy robusto del chasis en acero antidesgaste AR400
- > Interfaz de conexión
- > Transmisión con 5 correas
- > Transmisión para motor a elección
- > Capó regulable hidráulicamente
- > Protección anterior y posterior con cadenas
- > Patines de apoyo
- > Rotor estándar con martillos fijos Werkzeugen MINI DUO y lateral EXTREME con insertos de carburo
- > Contracuchillas dentro del chasis

Versión opcional y accesorios

- > Martillos fijos MONO TIP V-LOCK y lateral EXTREME
- > Sistema CUT CONTROL con herramientas MINI BLADE
- > Plataforma de conexión
- > Plataforma de rotación hidráulica 190°
- > Electroválvula para apertura del capó con mando
- > Motores de cilindrada automática M-BOOST 60-80 cm³ o 110-160 cm³



 www.youtube.com/seppimulcher

Datos técnicos · BMS

	100 cm	125 cm	150 cm
Ancho de trabajo	100 cm	125 cm	150 cm
Ancho total	131 cm	156 cm	181 cm
Profundidad	111 cm	111 cm	111 cm
Altura	85 cm	85 cm	85 cm
Peso (indicativo sin opciones)	955 kg	1.080 kg	1.165 kg
Correas	5	5	5
Martillos fijos · MINI DUO + EXTREME	18+2	26+2	30+2
Martillos fijos · MONO TIP V-LOCK + EXTREME	26+2	33+2	40+2
Martillos fijos · MINI BLADE	20	28	32

Herramientas



Martillo fijo y lateral con insertos de carburo
MINI DUO



Martillo fijo y lateral con insertos de carburo
MONO TIP V-LOCK



Martillo fijo
MINI BLADE



Transmisión hidráulica en altas prestaciones

La trituradora **BMS** es una potente máquina forestal y trabaja con motores potentes con caudales de 80-260 l/min. Pueden elegirse entre dos motores de la serie M-BOOST. Ellos trabajan con volumen de fresado regulado automáticamente y un par máximo superior en un 40% con respecto a los motores estándares. El revendedor autorizado le ayudará a elegir el motor adecuado para su aplicación.

TRANSMISIÓN HIDRÁULICA	BMS
Presión	200 - 350 bar
Capacidad hidráulica necesarias	max. 5 bar
Presión del drenaje	80 - 260 l/min

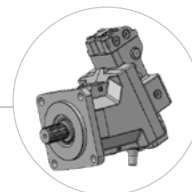
Conexiones hidráulica necesarias

3 (entrega, retorno, drenaje)
 Capó hyd.: 2 (abrir/cerrar) o opcional electroválvula
 Plataforma di rotción: 2 (derecha/izquierda)


AR400

Robusto chasis en acero antidesgaste

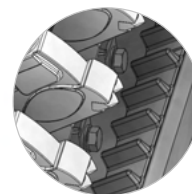
El chasis cerrado protege la transmisión, die Anschlüsse sind leicht zugänglich



Motor M-BOOST de cilindrada variable automática (volúmenes para elegir)



Bujes del rotor intercambiables

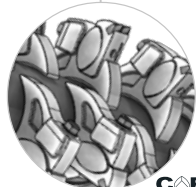


COUNTER CUTTERS

Filas de contracuchillas templadas para un resultado de trabajo perfecto

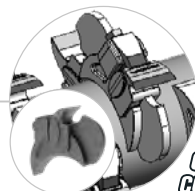


Patines reforzados con fabricación compacta y robusta



CARBIDE

Rotor estándar martillos fijos con insertos de carburo para triturar e fresar madeira opcional con sistema V-LOCK



CUT CONTROL

Rotor opcionales: sistema CUT CONTROL equipado con herramientas MINI BLADE con cuchilla de afilado y limitador de profundidad de corte > Corte rápido y mulch fino en árboles en pie