

MIDIPIERRE dt

100-180 CV

La máquina ideal por el de calles forestales

La MIDIPIERRE dt es una trituradora de piedras compacta con una estructura liviana pero durable que es ideal para mantener caminos forestales. Esta máquina cumple tareas varias, e.j. triturar piedras y reciclar material de pavimento para usar como una base del camino. El proceso salva costos enormes de la transportación de materiales – El resultado es una máquina muy eficiente.

Versión de serie y características

- > Tritura piedras de hasta 20 cm Ø
- > Trabajo en profundidad de hasta 12 cm y más, según las condiciones de trabajo
- > Velocidad de avance 0-2 km/h
- > Enganche de 3 puntos ISO de II cat. central fijo posterior
- > Multiplicador 1000 rpm con rueda libre
- > Doble transmisión de correa
- > Chasis hecha de acero poderoso y duradero con insertos reemplazables
- > Barra y rejilla de trituración regulable
- > Capó regulable hidráulicamente
- > Protección de cadenas
- > Patines con altura regulable
- > Rotor: combinación de martillos fijos SUPER DUO PROTECT y lateral EXTREME

Versión opcional y accesorios

- > Cardán senza e a rueda libre
- > Cuchilla niveladora regulable
- > Multiplicador 750 o 540 rpm
- > Tercer punto hidráulico

Requisitos técnicos del tractor:

- > Marchas ultralentas (máx. 0,5 km/h) o la caja de cambios sin escalonamientos
- > Tercer punto hidráulico



[YouTube www.youtube.com/seppimulcher](https://www.youtube.com/seppimulcher)

Datos técnicos · MIDIPIERRE dt		Potencia nominal 100-180 CV		
	175 cm	200 cm	225 cm	
Ancho de trabajo	175 cm	200 cm	225 cm	
Ancho total	208 cm	233 cm	258 cm	
Ancho total con cuchilla	240 cm	265 cm]	290 cm	
Profundidad	123 cm	123 cm	123 cm	
Profundidad con cuchilla	182 cm	182 cm	182 cm	
Altura	120 cm	120 cm	120 cm	
Peso (indicativo sin opciones)	1.865 kg	2.095 kg	2.320 kg	
Peso con cuchilla	2.230 kg	2.490 kg	2.740 kg	
Correas	2 x 6	2 x 6	2 x 6	
SUPER DUO PROTECT + EXTREME	2+31+2	2+36+2	2+41+2	

Herramientas




Martillo fijo con insertos de metal duro
SUPER DUO PROTECT



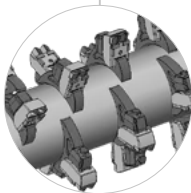
Laterales martillos fijos con insertos de metal duro
SUPER DUO EXTREME

MIDIPIERRE dt- cualidades

Manómetro para controlar la cuchilla niveladora



Chasis muy robusto en acero antidesgaste y con insertos de desgaste intercambiables



Rotor helicoidal para mejor distribución de energía, bajo ruido y vibración
HELIX ROTOR



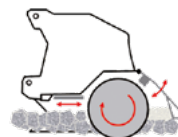
Rotor con martillos fijos SUPER DUO PROTECT + lateral EXTREME con placas de metal duro, soporte de martillos antidesgaste
CARBIDE

Cuchilla niveladora (opcional), giratoria y con altura regulable, con suspensión hidroneumática y con extensiones



Caballote de conexión asimétrica con dos posibilidades de conexión

Patines para transporte de material



Barra y rejilla de trituración regulable para ajustar el grado de trituración