

# SMWA slim

40-90 CV Ø max. 5 cm

## Construcción baja - para uso en filas con copas de árboles bajos

La transmisión innovadora y el diseño compacto permiten maniobrar con la trituradora SMWA slim inclusive en espacios reducidos.

Puede trabajar muy cerca de las hileras y también debajo de la copa de los árboles sin dañar la fruta.

## Versión de serie y características

- > Tritura hierba y restos de poda de hasta 5 cm Ø
- > Velocidad de avance 3-10 km/h
- > Enganche de 3 puntos ISO de I y II cat. reversible
- > Desplazamiento lineal hidráulico de 27 cm
- > Multiplicador 540 rpm con rueda libre y eje pasante
- > Transmisión por correa 2+3 correas de alta potencia
- > Capó trasero regulable con protección de goma
- > Protección delantera con placas
- > Rodillo de apoyo 152 mm Ø
- > Rotor estándar con martillos SMW

## Versión opcional y accesorios

- > Multiplicador 1000 rpm
- > Multiplicador con inversor automático y doble rueda libre
- > Enganche adicional a 3 puntos
- > Enganche frontal
- > Capó con rastrillos
- > Protección delantera con cadenas
- > Raspador de rodillo
- > Accesorios para el mantenimiento bajo hileras (ver el catálogo)



[www.youtube.com/seppimulcher](https://www.youtube.com/seppimulcher)

## Herramientas




## Datos técnicos · SMWA slim

Ancho de trabajo	cm	<b>135</b>	<b>145</b>	<b>155</b>	<b>175</b>	<b>200</b>	<b>225</b>
Ancho total	cm	143	153	163	183	208	233
Profundidad	cm	90	90	90	90	90	90
Altura Borde carcasa de correa	cm	54	54	54	54	54	54
Altura Enganche	cm	110	110	110	110	110	110
Peso (indicativo sin opciones)	kg	460	470	495	520	550	600
Correas	Anzahl	5	5	5	5	5	5
Martillos	Anzahl	12	15	15	18	21	24
Potencia nominal tractor	CV	40-90	40-90	40-90	40-90	40-90	40-90

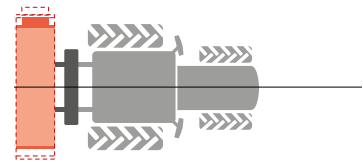
## SMWA slim · Características

Robusto chasis en acero de alta resistencia.

S420

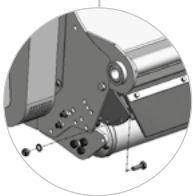


Multiplicador para enganche delantera y trasera

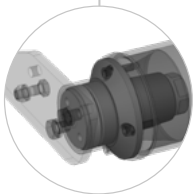


Desplazamiento lateral hidráulico: lineal un total de 27 cm (cada 13,5 cm derecha/izquierda)

Las correas power son muy angostas, permiten trabajar con la trituradora muy cerca de las hileras



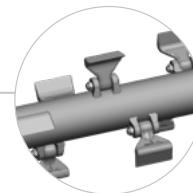
Capó regulable para regular el grado de trituración del producto



Rodillo con altura regulable  
Cojinetes y rodillo reforzado



Contracuchillas templadas para un trabajo con resultado perfecto



Rotor con martillos SMW  
Bajo consumo de potencia y rendimiento máximo con rotor de tecnología helicoidal

