

MICROFORST rc

rc = radio controlled

Team Funkraupe mit Forstmulcher MICROFORST rc für maximale Mulchkraft bei minimaler Abmessung!

Durch die optimierte Bauweise, das niedrige, kompakte Design und einer Konstruktion aus hochfestem und verschleißfestem Stahl verfügt MICROFORST rc wie die Großen über einen starken Antrieb und über eine robuste Rotorwelle. Dieses Leichtgewicht ist bestens geeignet für funk- und ferngesteuerte Raupenfahrzeuge. Sein Schwerpunkt liegt sehr nahe am Anbau, dadurch arbeitet er auch in anspruchsvollen steilen Hängen. und mulcht dort kraftvoll Büsche und Äste und Holzmaterial bis 15 cm im Durchmesser.

Serienausführung und Eigenschaften

- > Mulcht Gebüsch und Gehölz bis 15 cm Ø

- > Gehäuse aus hochfestem und verschleißfestem Stahl AR400

- > Universalschnittstelle für eine Anbauplatte

- > Hydraulischer Antrieb für Fahrzeuge von 30-80 PS

- > Antrieb mit 3 Keilriemen

- > Hydraulisch einstellbare Haube

- > Frontschutz aus Gummi

- > Gehäuse aus hochfestem und verschleißfestem Stahl

- > Gehärtete Gegenschneiden

- > Höhenverstellbare Stützkufen

- > Spiralförmiger HELIX-Rotor mit festen Werkzeugen MINI DUO mit Einsätzen aus Wolframkarbid und mit CUT CONTROL Tiefenbegrenzer

Optionale Ausführung und Zubehör

- > CUT CONTROL Rotor mit MINI BLADE Werkzeugen und Tiefenbegrenzer

- > Drückevorrichtung

- > Schnittstellen für verschiedene hydraulische Fahrzeuge erhältlich

- > Auswahl an Motoren (siehe Info: hydraulischer Antrieb)



YouTube www.youtube.com/seppimulcher

Technische Daten · MICROFORST rc		
Arbeitsbreite	125 cm	155 cm
Gesamtbreite	143 cm	174 cm
Tiefe	86 cm	86 cm
Höhe	76 cm	76 cm
Gewicht (Richtwert ohne Zubehör)	410 kg	490 kg
Feste Werkzeuge	27	33

Werkzeuge



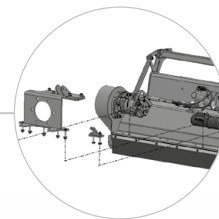
Leistungsstarker hydraulischer Antrieb

MICROFORST rc ist ein kraftvoller Mulcher mit kleinen Abmessungen für hydraulische Fahrzeuge mit einer Fördermenge von 40-130 l/min. Zur Auswahl stehen Motoren mit fixer und variabler Fördermenge. Für den Antrieb wird eine autonome hydraulische Anlage empfohlen. Der SEPPI M. Vertragspartner unterstützt Sie bei der Auswahl des geeigneten Motors für Ihre Anwendung.

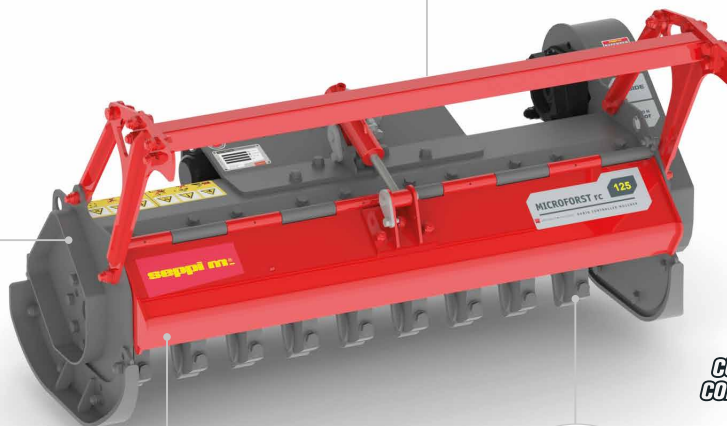
HYDRAULIKANTRIEB

Öldruck	150 - 350 bar
Erforderliche hydraulische Fördermenge	50 - 130 l/min
Erforderliche hydraulische Leitungen:	
3 (Vorlauf, Rücklauf, Lecköl)	
Haube: 1 doppelwirkende	

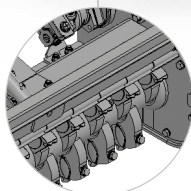
Sehr robustes Gehäuse aus hochfestem und verschleißfestem Stahl für eine maximale Lebensdauer **AR400**



Anbauplatte für entsprechendes Fahrzeug auf Anfrage verfügbar



Drückevorrichtung erleichtert den Umgang mit dem Material (Option)



Die hydraulische Haube ist weit zu Öffnen, für ein maximales Erfassen des zu mulchenden Materials



CUT CONTROL System
feste Werkzeuge in Kombination mit einem speziell entwickelten Tiefenbegrenzer für schnelles Arbeiten mit feinem Ergebnis

Standardrotor: feste Werkzeuge MINI DUO mit 2 Einsätzen aus Wolframkarbid sorgen für hohe Leistung und lange Lebensdauer - effizient bei dickem Holz und Baumstämpfen



Optionaler Rotor: feste Werkzeuge MINI BLADE mit scharfer Klinge für einen schnellen und sauberen Holzschnitt - besonders effizient bei stehenden Bäumen



Gehärtete und austauschbare Gegenschneiden für ein perfektes Mulchergebnis

