

# MAXIFORST

max. 60 cm Ø 300-500 PS

## Starker Mulcher für kompromissloses Arbeiten unter schwersten Bedingungen

MAXIFORST stellt sich großen Aufgaben und erledigt sie mit Bravour. Die besonders starke Maschine und ihr kraftvolles Getriebe mit doppelten Antrieb zerkleinert Holz bis zu 60 cm. Dieser Forstmulcher gibt maximale Leistung, sei es bei der Säuberung nach dem Holzabschlag, bei der Pflege von Stromleitungen, oder beim Aufräumen nach Wirbelstürmen oder Waldbränden. Der integrierte Kühler sorgt für ein konstantes Betriebsverhalten. Seine besondere Kraft, verbunden mit robusten Materialeigenschaften machen MAXIFORST zu einem starken Partner für große Projekte.

### Serienausführung und Eigenschaften

- > Mulcht Holz bis zu 60 cm Ø
- > Arbeitsgeschwindigkeit 0-5 km/h
- > ISO 3-Punkt-Heckanbau der 3. und 4. Kat. zentral fest
- > Getriebe 1000 U/min mit Freilauf, integrierte Kühlung
- > ADAM™ Getriebeneigungssystem
- > Doppelter Keilriemenantrieb
- > Hydraulisch einstellbare Auswurfhaube
- > Verstärkte Stützkufen, höhenverstellbar
- > Front- und Heckschutz mit Ketten
- > Gehärtete Gegenschneiden
- > Serienmäßiger Rotor mit festen Werkzeugen MINI DUO mit Hartmetall-Einsätzen

### Optionale Ausführung und Zubehör

- > Feste Werkzeuge mit Hartmetall-Einsätzen MONO HIT V-LOCK
- > Hydraulischer Oberlenker
- > Hydrodynamische Turbokupplungen M-TURBO
- > Hydraulische Drückevorrichtungen (diverse Modelle zur Auswahl)
- > Zinken auf der Haube



[YouTube www.youtube.com/seppimulcher](https://www.youtube.com/seppimulcher)

Technische Daten · MAXIFORST	Traktor-Nennleistung 300-500 PS	
Arbeitsbreite	<b>250 cm</b>	<b>300 cm</b>
Gesamtbreite	300 cm	350 cm
Tiefe	150 cm	150 cm
Höhe	150 cm	150 cm
Gewicht (Richtwert ohne Zubehör)	4.330 kg	4.960 kg
Keilriemen	2x5	2x5
Feste Werkzeuge · MINI DUO	54	66
Feste Werkzeuge · MONO TIP + seitliche	77+6	91+6

### Werkzeuge



Festes Werkzeug  
MINI-DUO

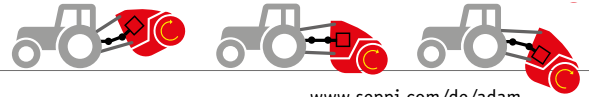


Festes Werkzeug  
MONO HIT V-LOCK



Seitliches Werkzeug  
V-LOCK EXTREME

## Getriebeneigungssystem ADAM™



### ADAM™ Getriebeneigungssystem (serienmäßige Ausstattung)


Neigen des Mulchers durch Getriebenachführung mit Gelenkwellen-Winkel in W-Anordnung. Durch die Winkel wird der Bewegungsspielraum am Rahmen größer und das Mulchgerät kann weiter nach oben und tiefer nach unten geneigt werden. Der Winkelausgleich schützt die Gelenkwelle sowie die Zapfwelle des Traktors bei hoher Belastung (weites Ausheben und unregelmäßige Bodenbeschaffenheit). Vorteile: längere Lebensdauer von Gelenk- und Zapfwelle, weiteres Ausheben, das Arbeiten mit Getriebenachführung ist einfacher und schneller.

www.seppi.com/de/adam  
video ADAM™



### MAXIFORST

Kraftvolles Forstmulchgerät mit verstärktem Gehäuse, verschweißtem Keilriemenschutz und zusätzlichen Materialabweisern. Abdeckungen halten die Maschine sauber, eine Klappe erleichtert den Zugang für die Wartung des Antriebs.



Kraftvolles Getriebe mit doppeltem Riemenantrieb - Kühlung durch integrierten Lüfter



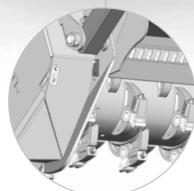
Hydrodynamische Turbokupplungen M-TURBO ermöglichen einen sanften Start und schonen den Traktor (Option)

Materialabweiser am Keilriemenkasten


Höhenverstellbare Stützkufen mit Hartmetall-Sohle verstärkt; Platten austauschbar



Optional:  
Drückevorrichtung  
Verschiedene  
Modelle zur Auswahl




Ausgesetzte Position des Rotors, erleichtert das Fällen und Fräsen



Rotor mit festen Werkzeugen zum Fräsen von Holz/Stubben und zur Bodenbearbeitung

HELIX ROTOR  
CARBIDE



Verstärktes Gehäuse mit verschleißfesten Platten aus Hartmetall  
Gehärtete Gegenschnitten für ein perfektes Mulchergebnis

COUNTER CUTTERS  
WEARPLATE